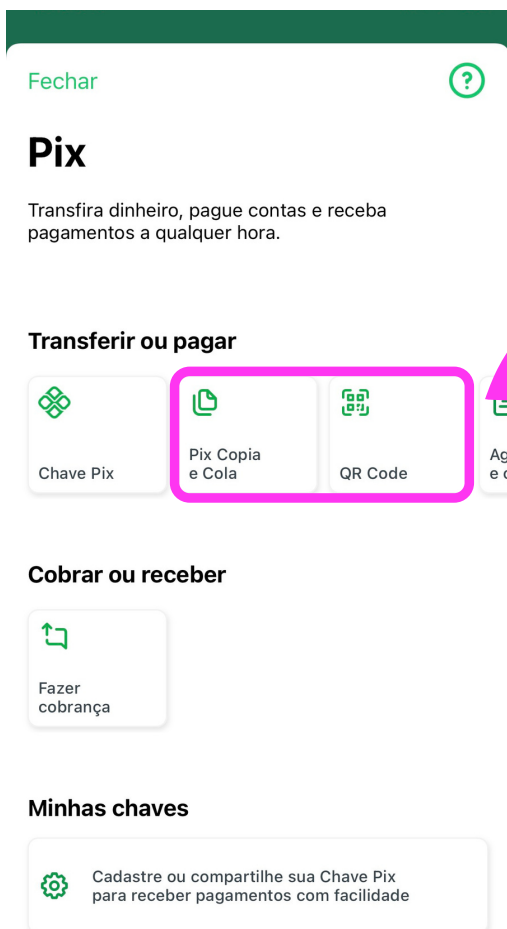
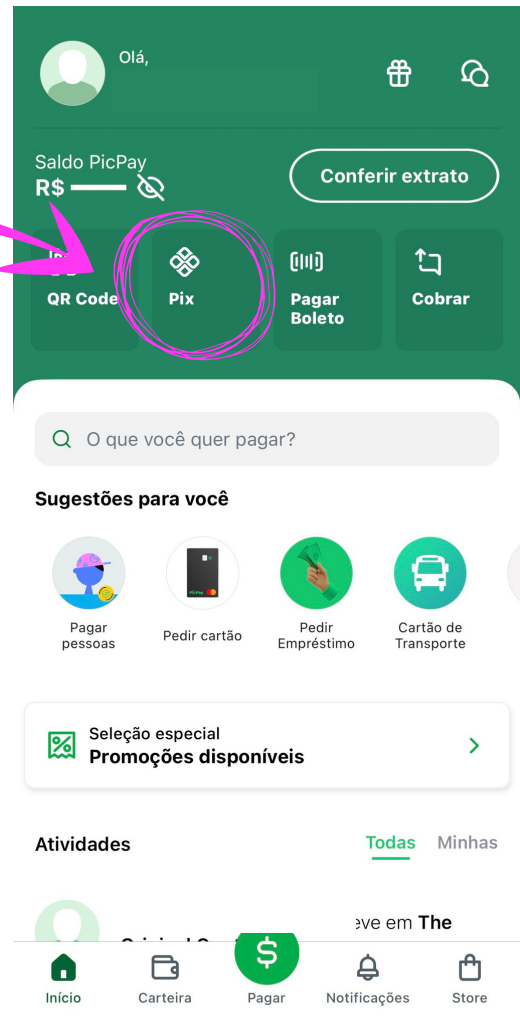


PASSO 1

Na primeira página do aplicativo do Picpay, acesse sua área PIX no ícone que mostra a imagem ao lado.



PASSO 2

Há duas formas de realizar o pagamento através do PIX com a Pagaleve, QR code ou PIX copia e cola. Disponibilizamos as duas formas e você escolhe qual é a mais viável.





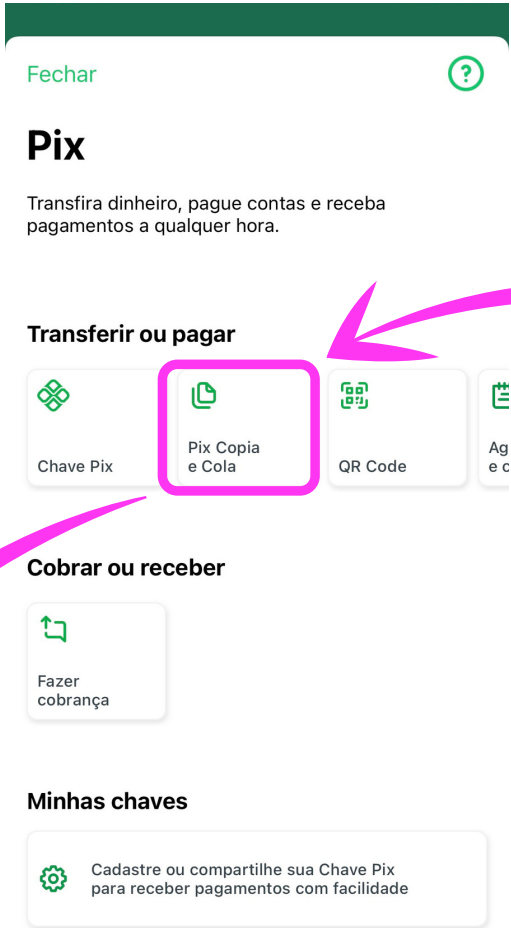
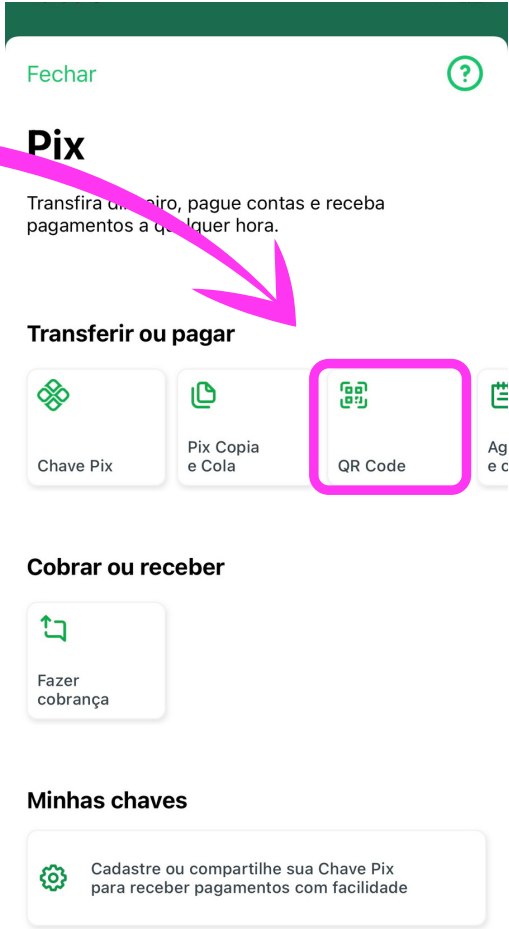
COMO PAGAR COM PIX NA PAGALEVE?

PASSO 3.1

QR Code: você pode pagar através do QR Code, clicando na opção QR Code e direcionando a câmera do seu aparelho para o QR Code gerado na compra.



Modelo ilustrativo



PASSO 3.2

PIX Cópia e Cola: você pode copiar o código copia e cola gerado, colar no campo e concluir a compra.





COMO PAGAR COM PIX NA PAGALEVE?

PASSO 3.2

Modelo ilustrativo:

Para pagar a parcela, utilize a chave PIX
abaixo:

[00020126940014BR.GOV.BCB.PIX2572api-
pix.bancobs2.com.br/spi/v2/cobv/748d55a5-3fe5-4833-
8e98-6fe1fabbe601520400005303986540](https://00020126940014BR.GOV.BCB.PIX2572api-pix.bancobs2.com.br/spi/v2/cobv/748d55a5-3fe5-4833-8e98-6fe1fabbe601520400005303986540)
555.805802BR5925Pagaleve Tecnologia Finan6009Sao
Paulo61080543500062070503***63041FOC

< Pix

Enviar pagamento

Pix Copia e Cola

Insira o código Pix indicado por quem vai receber o pagamento.

Código Pix

PAGAMENTO
CONCLUÍDO



Se você seguiu esse passo a passo realizou o pagamento com sucesso através do Picpay!

Se tiver alguma outra dúvida acesse nossa área de dúvidas [clikando aqui](#).

